

Fact sheet

2023

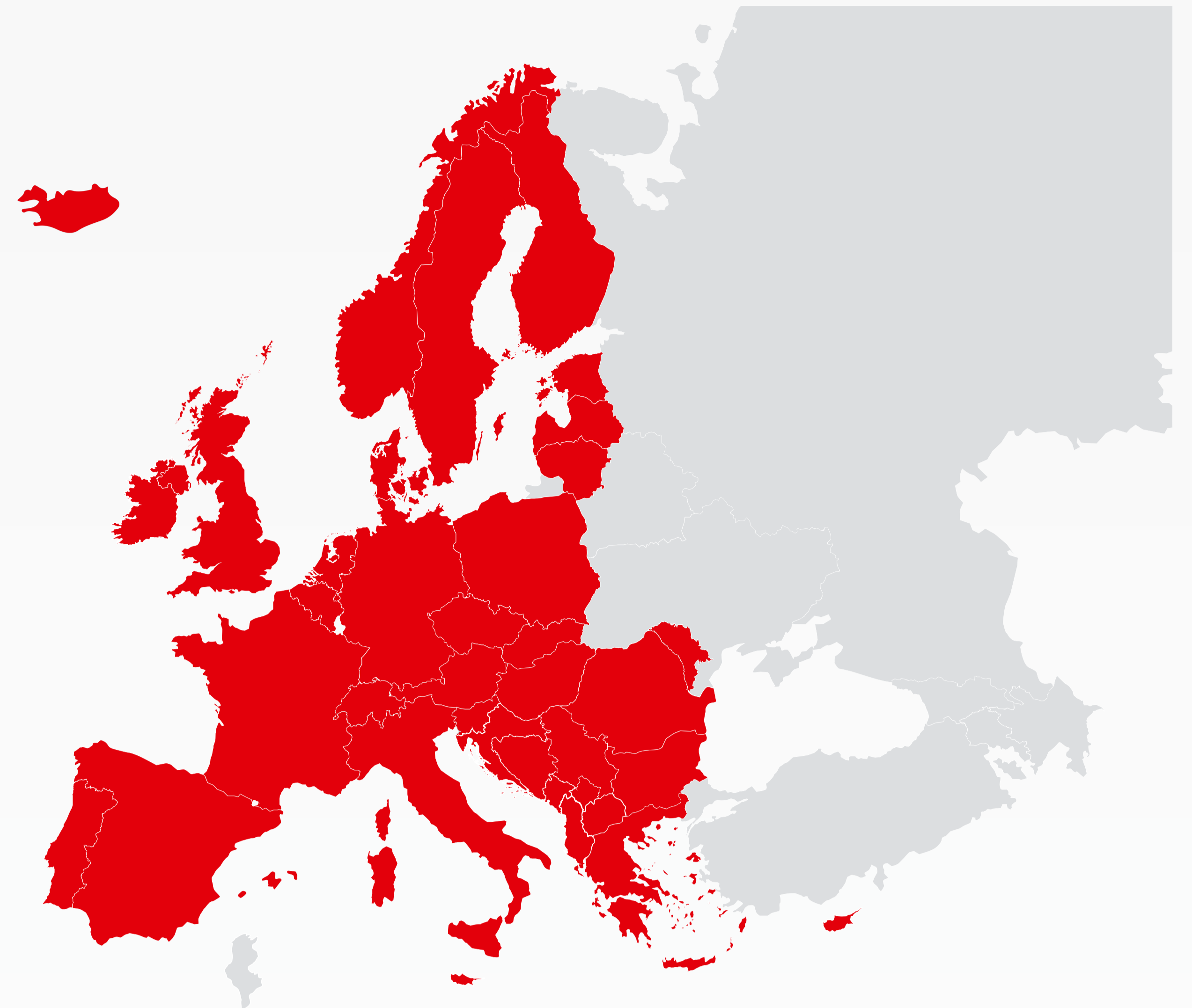
Działalność Grupy

Grupa Auto Partner S.A. jest jednym z największych w Polsce importerów i dystrybutorów części samochodowych do samochodów osobowych i dostawczych oraz do motocykli. Grupa Auto Partner S.A. tworzy platformę sprzedaży głównie poprzez kanały elektroniczne, oraz logistyki dostaw części zamiennych w trybie just-in-time do rozproszonych klientów, do których należą przede wszystkim warsztaty oraz sklepy motoryzacyjne.

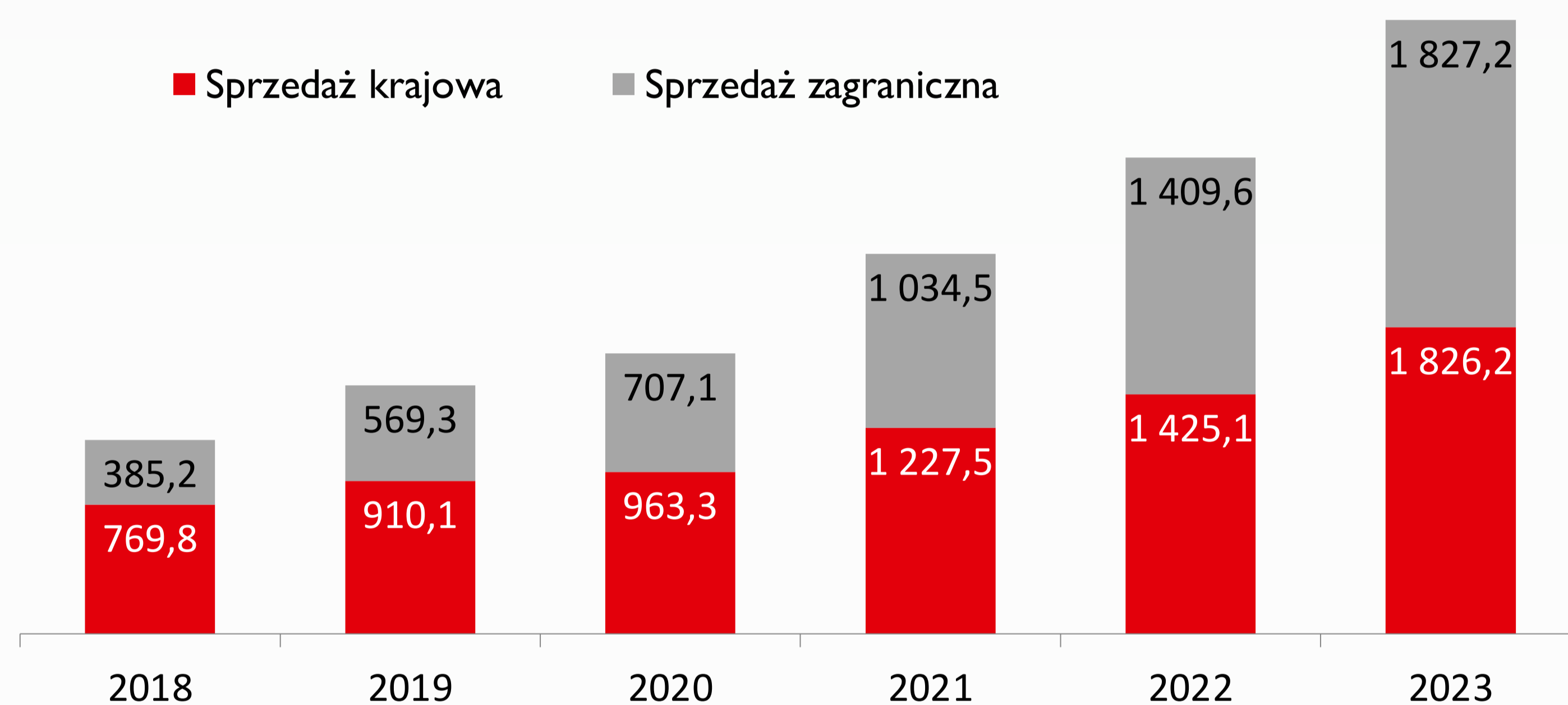
Grupa Auto Partner S.A. realizuje sprzedaż zarówno na rynku polskim, jak i na eksport, który stanowił po 2023 r. 50% sprzedaży.

Dostrzegając rosnące znaczenie warsztatów, Grupa Auto Partner rozwinęła szeroki wachlarz działań wspierających ten segment rynku, w tym strategiczny program, który zakłada budowę w całej Polsce sieci warsztatów pod marką **MaXserwis** która na koniec 2023 roku obejmowała 500 niezależnych warsztatów.

Ponad 30 rynków działalności Grupy



Sprzedaż w latach 2018-2023

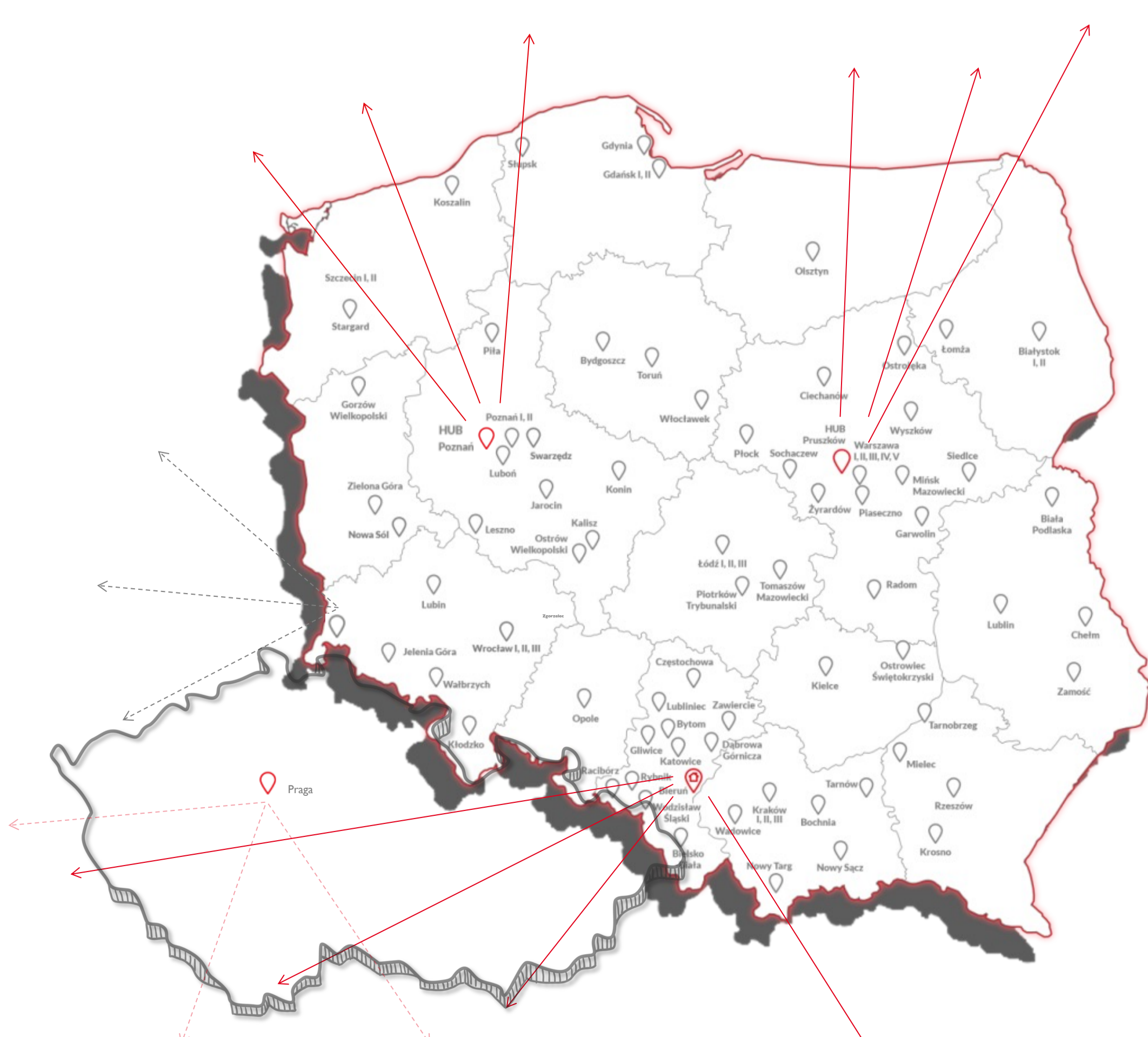


Zaplecze logistyczne

Auto Partner działa w oparciu o zintegrowane narzędzia IT zarządzające całym łańcuchem dostaw oraz infrastrukturę logistyczną (łącznie powierzchnia magazynowa Grupy ok. **160,0** tys. m²):

- nowoczesne centrum logistyczno-dystrybucyjne w Bieruniu o powierzchni ok. **52** tys. m²,
- centrum magazynowe w Pruszkowie o powierzchni ok. **12,5** tys. m² oraz HUB w Poznaniu – ok. **13,5** tys. m²,
- magazyn w Mysłowicach o powierzchni ok. **24** tys. m²,
- sieć **116** oddziałów wyposażonych łącznie w dodatkową powierzchnię magazynową ok. **57** tys. m²,
- magazyny lokalne w dwóch filiach w Pradze (Czechy) – ok. **1,2** tys. m²,
- siatka transportowa umożliwiająca dostawę do klienta końcowego z częstotliwością **3-5** razy dziennie.

Rozbudowana sieć dystrybucji Grupy



Strategiczne cele Grupy

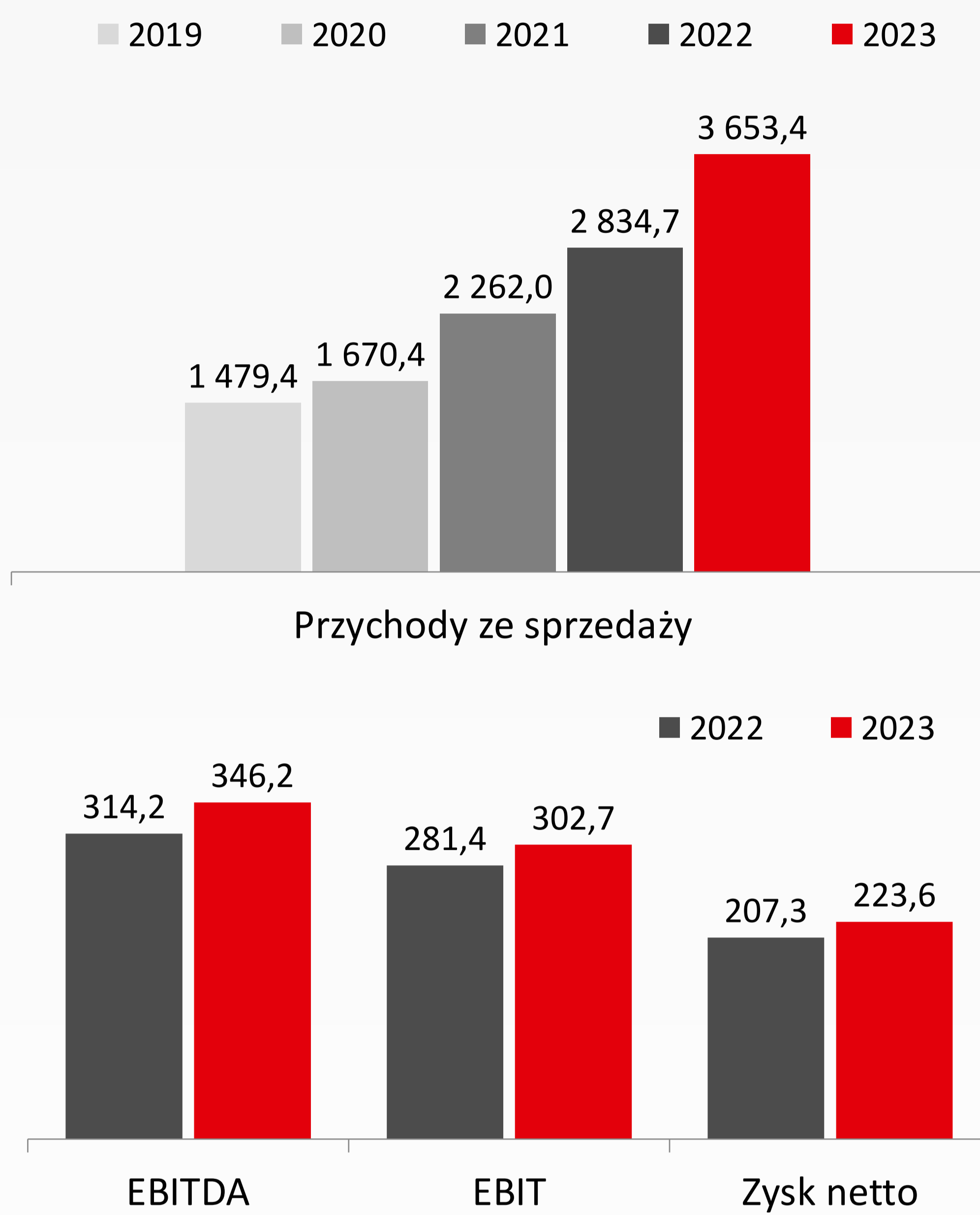
- Dalszy wzrost skali działania
- Dalsza dywersyfikacja produktowa
- Dalszy wzrost rentowności
- Rozszerzenie działalności o nowe rynki

Asortyment

Grupa Auto Partner współpracuje z ponad 350 dostawcami części zamiennych w obszarze tzw. rynku aftermarket, jak również dostawcami OEM z całego świata. Oferta Grupy obejmuje około 250 000 referencji, co przekłada się na ponad 8,5 mln części zamiennych w magazynie centralnym oraz ponad 15,5 mln we wszystkich magazynach zlokalizowanych w całej Polsce. Grupa jest jedynym w Polsce dystrybutorem produktów: NK, ALCO, Quaro, RYMEC, ROCKS i Triscan, Unior, Stabilus, Bovez, w ramach których oferuje produkty ze wszystkich grup asortymentowych oraz posiada marki własne – m.in. maXgear, oferującą produkty z 80 grup asortymentowych. Auto Partner należy do międzynarodowej Grupy zakupowej GlobalOne zrzeszającej wiodących, międzynarodowych graczy na rynku aftermarket.



Wybrane dane finansowe Grupy

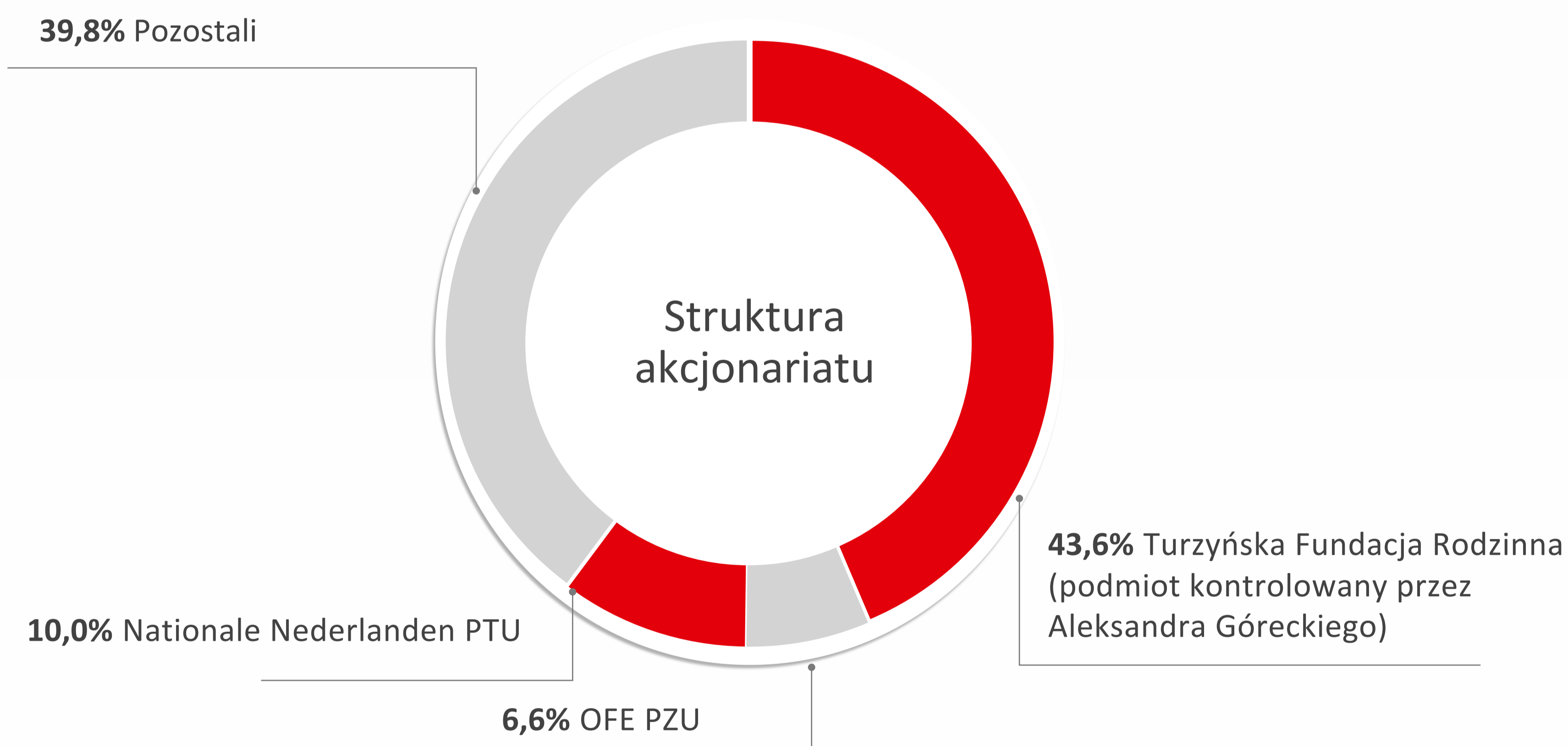


w mln PLN	2023	2022	2021	2020	2019
Przychody netto ze sprzedaży	3 653 384	2 834 701	2 262 018	1 670 441	1 479 373
Zmiana r/r	+29%	+25%	+35%	+13%	+28%
Zysk brutto ze sprzedaży	989 879	847 012	657 614	476 879	386 900
Zmiana r/r	+17%	+29%	+38%	+23%	+26%
Rentowność brutto na sprzedaży (%)	27,1	29,9	29,1	28,6	26,2
EBITDA	346 228	314 218	265 187	173 787	103 859
Zmiana r/r	+10%	+18%	+53%	+67%	+16%
Rentowność EBITDA (%)	9,5	11,1	11,7	10,4	7,0
EBIT	302 724	281 369	239 010	150 282	83 775
Zmiana r/r	+8%	+18%	+59%	+79%	+1%
Rentowność EBIT (%)	8,3	9,9	10,6	9,0	5,7
Zysk netto	223 586	207 268	186 024	110 982	58 714
Zmiana r/r	+8%	+68%	+68%	+89%	0%
Rentowność netto (%)	6,1	7,3	8,2	6,6	4,0
Aktywa	1 793 923	1 570 282	1 202 770	791 552	748 609
Kapitał własny	1 046 192	842 824	655 496	482 927	372 197
Liczba akcji* (szt.)	130 620 000	130 620 000	130 620 000	130 620 000	130 620 000
Zysk na akcję	1,71	1,59	1,42	0,85	0,45
ROE**	23,7%	27,7%	32,7%	25,9%	17,1%

* Spółka notowana jest na GPW S.A. od 6.06.2016 r.

** Grupa definiuje i oblicza ROE jako zysk netto za dany okres podzielony przez średnią wartość salda kapitału własnego (obliczonego jako średnia arytmetyczna kapitału własnego na koniec poprzedniego okresu i na koniec okresu sprawozdawczego)

Struktura akcjonariatu



Akcjonariusz	Liczba akcji	Kapitał	Liczba głosów
Turzyńska Fundacja Rodzinna (podmiot kontrolowany przez Aleksandra Góreckiego)	56 944 758	43,6%	43,6%
Nationale Nederlanden Powszechne Towarzystwo Emerytalne S.A.	13 062 403	10,0%	10,0%
Otwarty Fundusz Emerytalny „Złota Jesień” (OFE PZU)	8 617 124	6,6%	6,6%
Pozostali	51 995 715	39,8%	39,8%
łącznie	130 620 000	100,00%	100,00%

Dane z dnia 31.12.2023

Akcje notowane na Giełdzie Papierów Wartościowych w Warszawie od 6 czerwca 2016 r.

Liczba akcji: 130 620 000 szt.

Kapitalizacja: 3 291,62 mln zł (stan na: 11 kwietnia 2024)

Index: WIG-MOTO, mWIG40, mWIG40TR, WIG-POLAND, WIG, WIG140, WIG-ESG, CEEplus

Ticker: APR

w mln PLN	4Q 2023	4Q 2022
Przychody netto ze sprzedaży	921 925	736 967
Zysk brutto ze sprzedaży	245 608	224 186
Rentowność brutto na sprzedaży (%)	26,6	30,4
EBITDA	77 615	78 355
Rentowność EBITDA (%)	8,4	10,6
EBIT	65 736	69 209
Rentowność EBIT (%)	7,1	9,4
Zysk netto	50 767	50 764
Rentowność netto (%)	5,5	6,9
Aktywa	1 793 923	1 570 282
(na 31.12.2023)		(na 31.12.2022)
Kapitał własny	1 046 192	842 824
(na 31.12.2023)		(na 31.12.2022)
Liczba akcji (szt.)	130 620 000	130 620 000



Zastrzeżenie

Niniejsze opracowanie zostało sporządzone wyłącznie w celach informacyjnych. Nie stanowi reklamy ani oferowania papierów wartościowych w publicznym obrocie. Zostały w nim wykorzystane źródła informacji, które Auto Partner SA uznaje za wiarygodne i dokładne, jednak nie ma gwarancji, że są one wyczerpujące i w pełni odzwierciedlają stan faktyczny. Opracowanie może zawierać stwierdzenia dotyczące przyszłości, które stanowią ryzyko inwestycyjne lub źródło niepewności i mogą istotnie różnić się od faktycznych rezultatów. Auto Partner SA nie ponosi odpowiedzialności za efekty decyzji, które zostały podjęte na podstawie niniejszego opracowania. Odpowiedzialność spoczywa wyłącznie na korzystającym z opracowania.